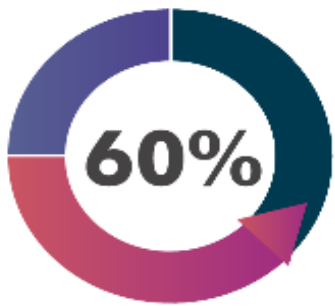


الوضع الطاقي

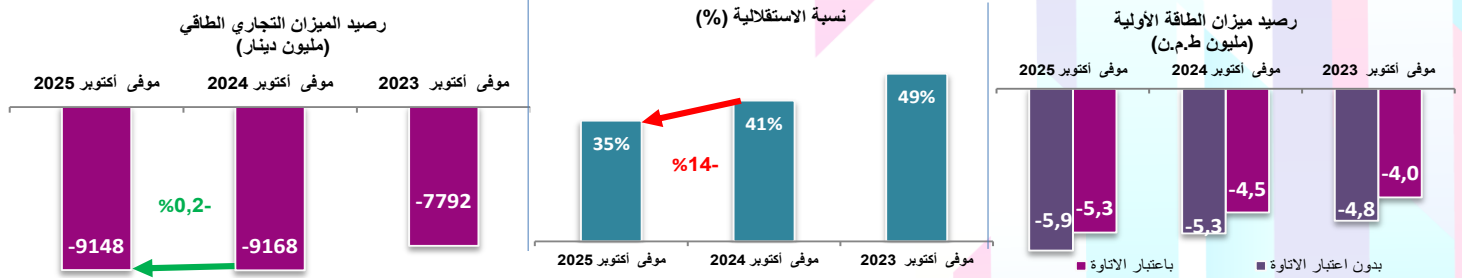
النشوية الشهرية - أكتوبر 2025

تاريخ الإصدار: 12 ديسمبر 2025

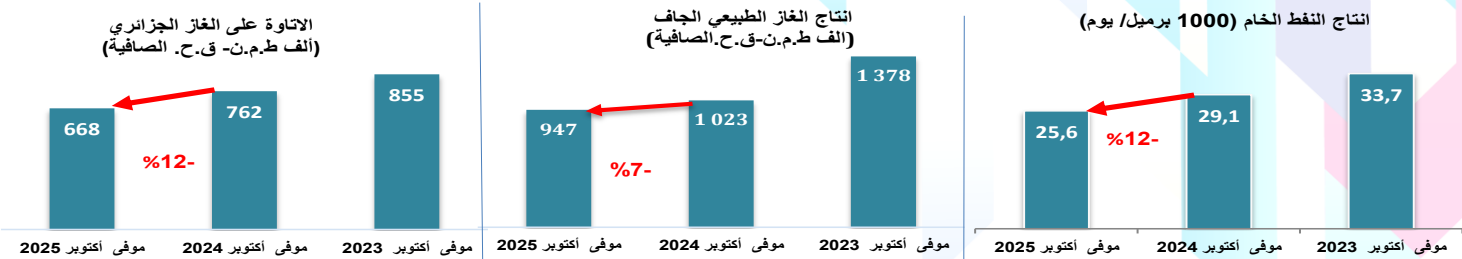


أهم المؤشرات إلى موفى شهر أكتوبر 2025

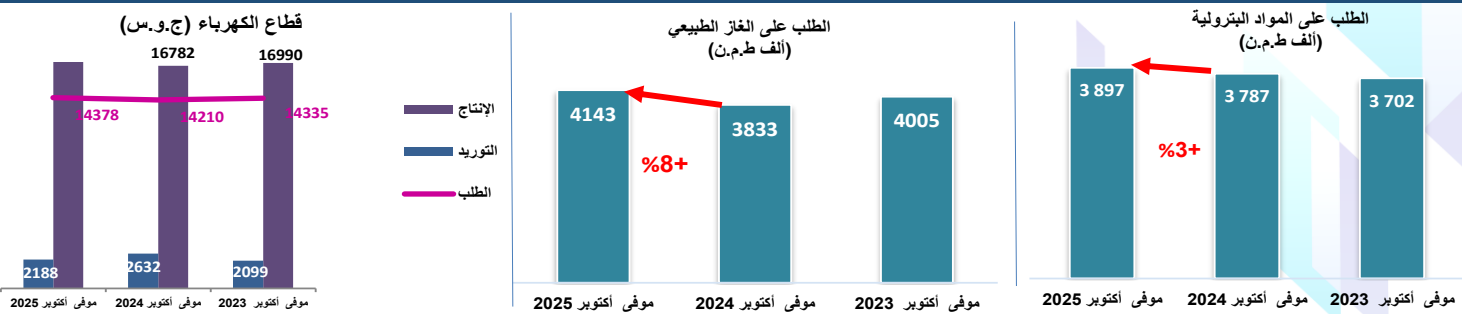
ميزان الطاقة الأولية والمبادلات التجارية



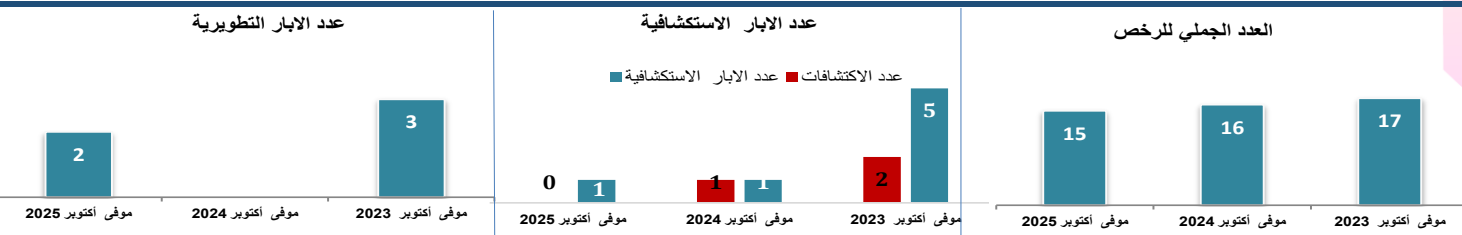
انتاج المحروقات و الاتاوة على الغاز الجزائري



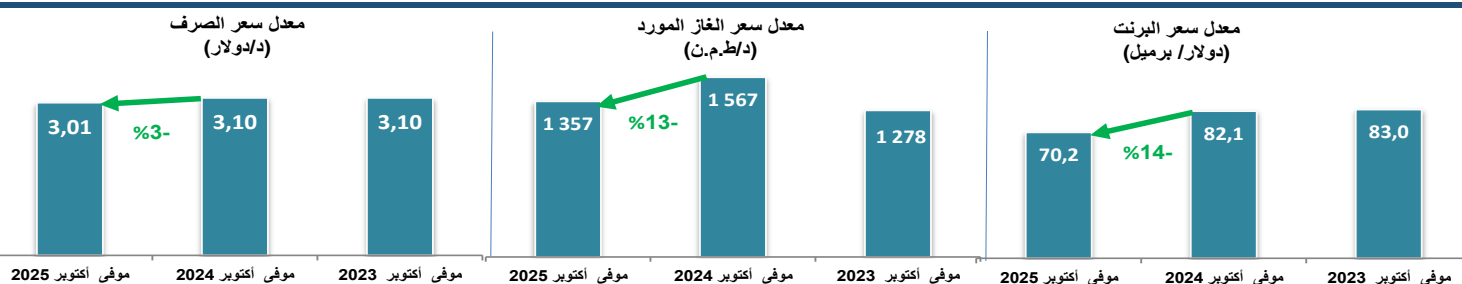
الطلب على المحروقات وقطاع الكهرباء



الاستكشاف والتطوير



الأسعار والصرف



إلى موفى شهر أكتوبر 2025:

- 15 رخصة بحث واستكشاف سارية المفعول
- 56 امتياز استغلال منها 44 طور الانتاج
- حفر بئر (2) تطويريتين جديدتين برخصة "شرقي".
- حفر بئر (1) استكشافية برخصة "سيدي مرزوق".

إلى موفى أكتوبر		إنجازات 2024	
2025	2024		
0	0	0	عدد الرخص الممنوحة
0	0	1	عدد الرخص الملغاة
15	16	15	العدد الجملي للرخص
1	1	1	عدد الآبار الاستكشافية
2	0	0	عدد الآبار التطويرية
0	1	1	عدد الاكتشافات

ميزان الطاقة الأولية			
الوحدة: ألف طن، بـ بالقيمة الحرارية الدنيا			
موفى شهر أكتوبر			
النمو (%)	2025	2024	
-9%	2851	3149	الموارد الجمالية المتاحة
-11%	1046	1172	النفط (1)(*)
-9%	109	119	سوائل الغاز (2)(*)
-10%	1615	1785	الغاز الطبيعي
-7%	947	1023	الإنتاج
-12%	668	762	الأتاوة الجمالية على عبور الغاز الجزائري
12%	81	73	الكهرباء الأولية
6%	8122	7692	الطلب الجملي
3%	3897	3787	مواد بترولية (*)
8%	4143	3833	الغاز الطبيعي
12%	81	73	الكهرباء الأولية
الرصيد			
-5271	-4543		باحتساب الأتاوة على عبور الغاز الجزائري ضمن الموارد الوطنية
-5938	-5305		بدون احتساب الأتاوة على عبور الغاز الجزائري ضمن الموارد الوطنية
<p>الطلب على الطاقة دون احتساب الاستهلاك الغير طاقى (وايت سبيريت، الزيوت و القطران)</p> <p>يحتسب الغاز في ميزان الطاقة الأولية بالقيمة الحرارية الدنيا، و لا تأخذ بعين الاعتبار إلا كمية الغاز التجاري الجاف</p> <p>(1) نفط خام + مكثفات قابس</p> <p>(2) سوائل الغاز المنتجة في الحقول + سوائل الغاز المنتجة بمحطة المعالجة بقابس</p> <p>(*) معطيات تقديرية</p>			

بلغت **الموارد الوطنية من الطاقة الأولية** (الإنتاج والأتاوة من الغاز الجزائري) إلى موفى شهر أكتوبر 2025، **2.9 مليون طن مكافئ نفط** مسجلة بذلك انخفاضاً بنسبة **9%** مقارنة بموفى شهر أكتوبر 2024، ويرجع ذلك بالأساس الى انخفاض الإنتاج الوطني من النفط والغاز الطبيعي.

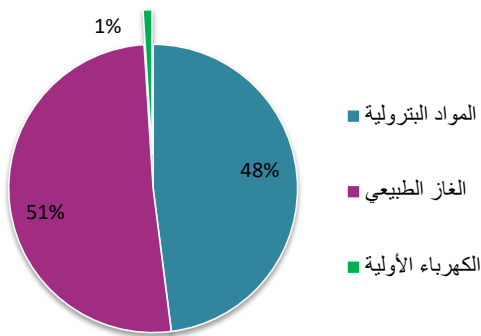
بالتوازي، بلغ **الطلب الجملي على الطاقة الأولية**، **8.1 مليون طن مكافئ نفط** إلى موفى شهر أكتوبر 2025 مسجلاً بذلك ارتفاعاً بنسبة **6%** بالمقارنة بمستوى موفى شهر أكتوبر 2024، إذ شهد الطلب على

المواد البترولية ارتفعا بنسبة 3% في حين شهد الطلب على الغاز الطبيعي ارتفاعا بنسبة 8% بالمقارنة مع نفس الفترة من السنة الفارطة.

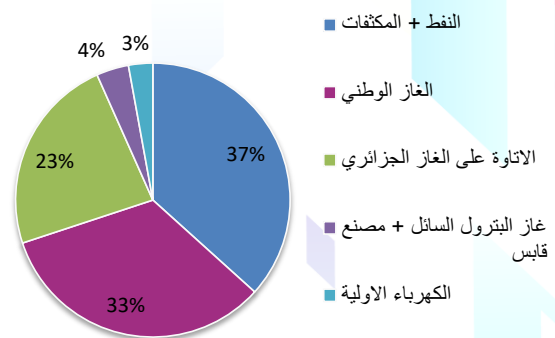
وبذلك فقد سجل **ميزان الطاقة**، عجزا بـ **5.3 مليون طن مكافئ نفط** إلى موفى شهر أكتوبر 2025 مسجلا بذلك ارتفاعا بنسبة 16% بالمقارنة بمستوى موفى شهر أكتوبر 2024.

اما بخصوص **نسبة الاستقلالية الطاقية** (نسبة تغطية الموارد المتاحة للطلب الجملي) فقد سجلت انخفاضا لتستقر في حدود 35% بموفى شهر أكتوبر 2025 مقابل 41% خلال نفس الفترة من السنة الفارطة.

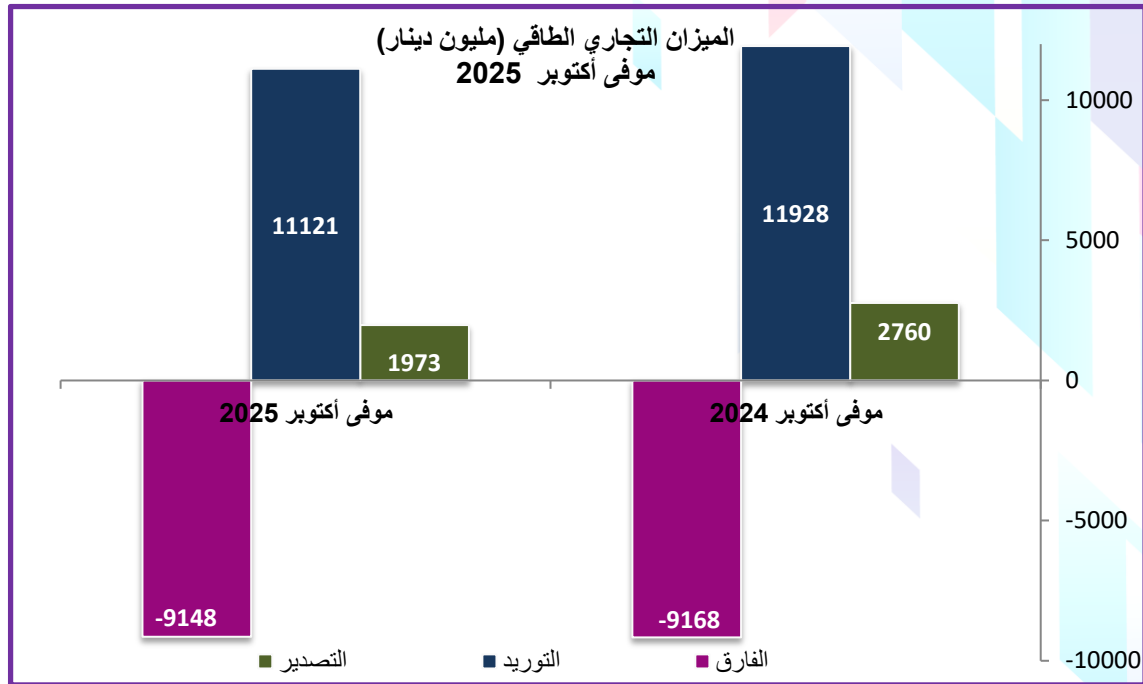
توزيع الطلب على الطاقة الأولية
موفى أكتوبر 2025



توزيع المواد المتاحة من الطاقة الأولية
موفى أكتوبر 2025



سجلت **الصادرات** بموفاى شهر أكتوبر 2025 انخفاضا فى القيمة بنسبة 29% مرفقة بانخفاض فى **الواردات** بنسبة 7% مقارنة بموفاى شهر أكتوبر 2024. وتجدر الاشارة الى ان **عجز الميزان التجارى الطاقى** سجل **شبه استقرار** بموفاى أكتوبر 2025 بالمقارنة بالسنة الماضية حيث بلغ 9148 مليون دينار مقابل 9168 مليون دينار، فيما لم تتجاوز نسبة تغطية الواردات للصادرات 18% خلال نفس الفترة.



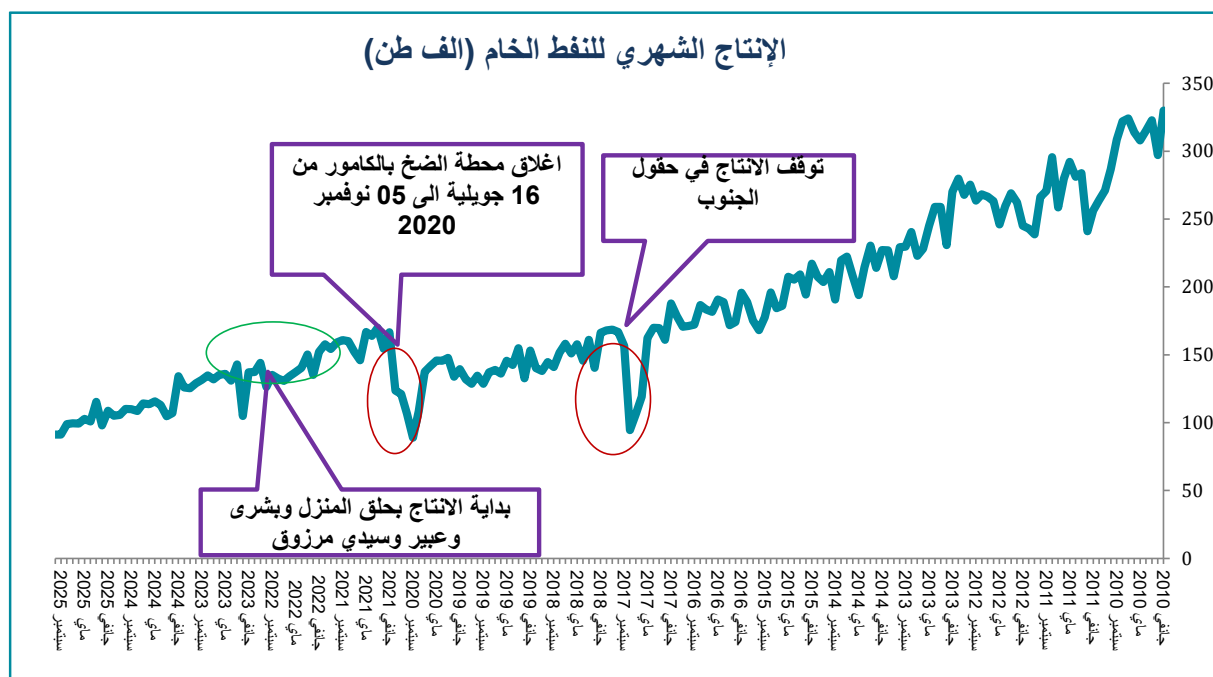
إنتاج النفط الخام:

بلغ الإنتاج الوطني للنفط بموفاى شهر أكتوبر 2025 حوالي 1.03 مليون طن مكافئ نفط مسجلا بذلك انخفاضا بنسبة 11% مقارنة بموفاى شهر أكتوبر 2024 حيث بلغ حوالي 1.16 مليون طن مكافئ نفط. فيما بلغ إنتاج سوائل الغاز (بما في ذلك انتاج معمل قابس) حوالي 109 ألف طن مكافئ نفط بموفاى شهر أكتوبر 2025 مقابل 119 ألف طن مكافئ نفط خلال نفس الفترة من سنة 2024 مسجلا انخفاضا بنسبة 9%.

وقد شهد قطاع استكشاف وإنتاج وتطوير المحروقات تحديات هامة منذ سنوات، نذكر من بينها تذبذب سعر النفط في السوق العالمية والتداعيات الصحية لفيروس الكوفيد-19 وكذلك الحرب الروسية الاكرانية وخاصة التراجع الطبيعي للإنتاج في أغلب الحقول.

تم خلال شهر جانفي 2025 حفر بئر تطويرية جديدة ضمن رخصة 'شرقي'، كما تم خلال شهر مارس 2025 حفر بئر تطويرية ثانية في إطار نفس الرخصة.

خلال شهر أوت 2025، تم الشروع في حفر بئر استكشافية برخصة 'سيدي مرزوق'.



إنتاج الغاز الطبيعي:

سجل **إنتاج الغاز** التجاري الجاف بموَقَي شهر أكتوبر 2025 تراجعاً مقارنة بموَقَي شهر أكتوبر 2024 بنسبة 7% إذ بلغ حوالي 0.95 مليون طن مكافئ نفط مقابل 1.02 مليون طن مكافئ نفط خلال نفس الفترة من سنة 2024، ويعود هذا أساساً إلى تواصل الانخفاض في إنتاج أهم الحقول وعدم القيام بمشاريع حفر واكتشافات جديدة.

موارد الغاز الطبيعي**

الوحدة: ألف طن، من القيمة الحرارية الصافية

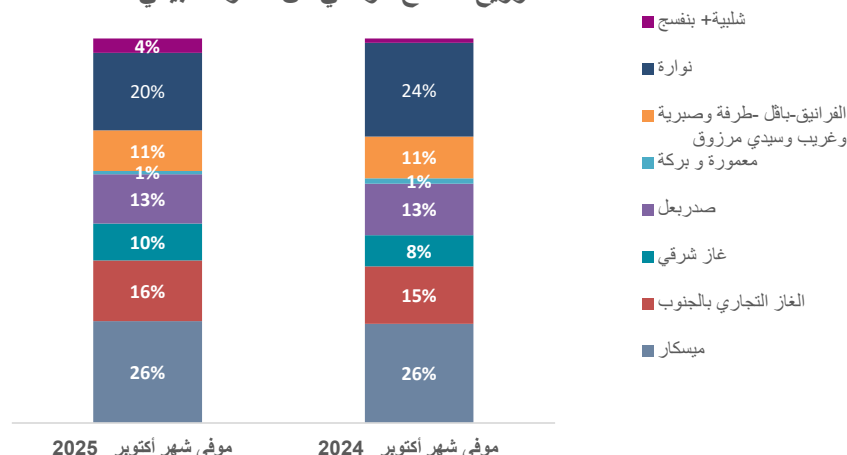
موَقَي شهر أكتوبر			النمو (%)
2025	2024		
1615	1785	-10%	
947	1 023	-7%	
251	264	-5%	
150	153	-2%	
90	83	9%	
121	137	-11%	
8	14	-	
100	111	-10%	
35	11	-	
191	249	-23%	
668	762	-12%	
2388	2011	19%	

الإنتاج الوطني + الاتاوة على الغاز الجزائري	
الإنتاج الوطني **	
ميسكار	
الغاز التجاري بالجنوب *	
غاز شرقي	
صدربيل	
معمورة و بركة	
الفرانتيق-باقل طرفة وصبرية وغريب وسيدي مرزوق	
شلبية	
نوارة	
الاتاوة على الغاز الجزائري	
الشراعات	

* الغاز التجاري بالجنوب : كمية الغاز المعالجة من حقل البرمة وشروق ووادزاروجبل قروز وآدم وشوشة السيدة ودزة وعناقيد شرقي وبشري وغير

** إنتاج الغاز التجاري الجاف

توزيع الإنتاج الوطني من الغاز الطبيعي

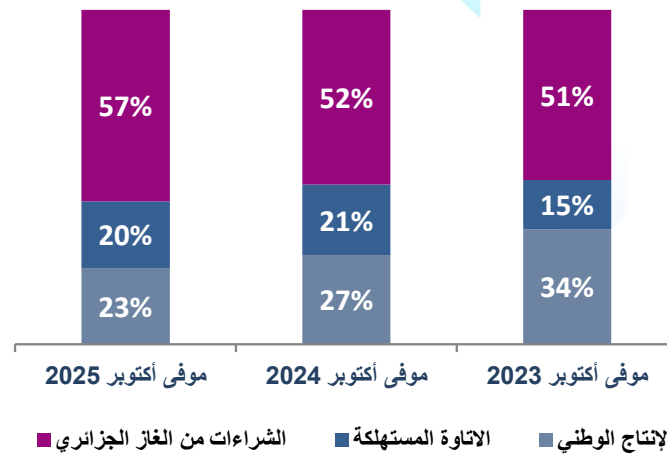


يوضح الرسم التالي هيكلية الإنتاج الشهري للغاز التجاري الجاف حسب الحقول بموَقَي شهر أكتوبر 2024 وموَقَي شهر أكتوبر 2025.

كما شهدت **كميات الاتاوة الجمليّة إنخفاضا بنسبة 12%** بموفّى شهر أكتوبر 2025 لتبلغ 668 ألف طن مكافئ نفط مقابل 762 ألف طن مكافئ نفط خلال نفس الفترة من السنة الفارطة.

فيما شهدت **الشراءات من الغاز الجزائري إرتفاعا بنسبة 19%** مع موفّى شهر أكتوبر 2025 في حدود 2388 ألف طن مكافئ نفط.

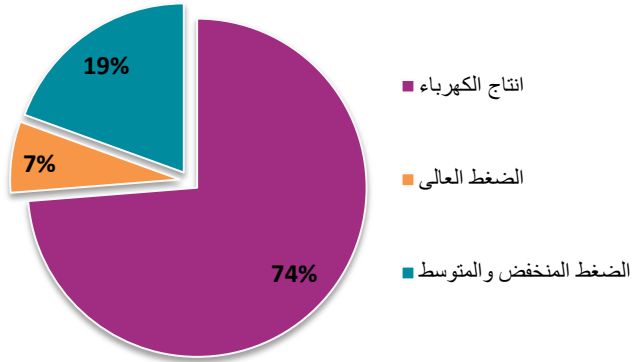
توزيع التزود بالغاز الطبيعي



الطلب على الغاز الطبيعي:

بلغ **الطلب على الغاز الطبيعي** بموفاى شهر أكتوبر 2025، **4.1 مليون ط.م.ن** مسجلا بذلك إرتفاعا بنسبة **8%** وذلك بالمقارنة مع نفس الفترة من السنة الفارطة. وقد سجل الطلب من هذه المادة لإنتاج الكهرباء إرتفاعا بنسبة **11%**، وتبلغ حصة الطلب لإنتاج الكهرباء حوالي **74%**. وبالتوازي، سجل استهلاك الغاز في بقية القطاعات إرتفاعا بنسبة **2%** بموفاى شهر أكتوبر 2025 مقارنة بموفاى شهر أكتوبر 2024.

توزيع الطلب على الغاز
موفاى أكتوبر 2025

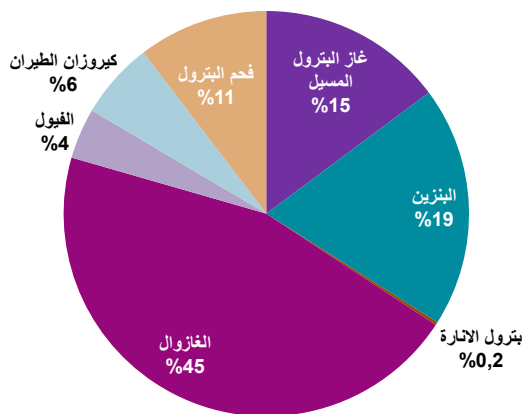


الطلب على المواد البترولية:

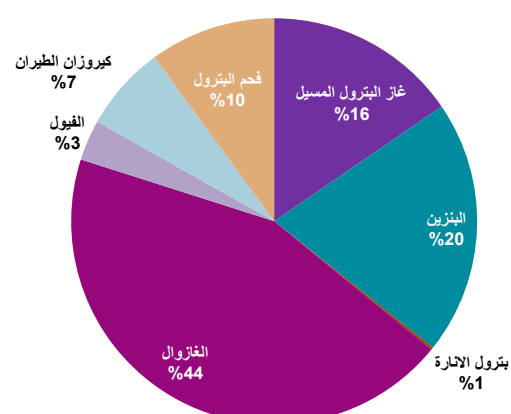
شهد استهلاك **المواد البترولية** إرتفاعا بـ **3%** بموفاى شهر أكتوبر 2025 بالمقارنة مع موفاى شهر أكتوبر 2024 حيث سجل استهلاك البنزين إرتفاعا بـ **9%**، كما سجل استهلاك كيروزان الطيران إرتفاعا بـ **14%**، في المقابل سجّل استهلاك الفيوّل انخفاضاً **18%** خلال نفس الفترة. كما تجدر الإشارة الى أنّ استهلاك فحم البترول شهد بموفاى شهر أكتوبر 2025 شبه استقرار مقارنة بنفس الفترة من السنة الفارطة، كما سجل استهلاك غاز البترول المسال إرتفاعا بنسبة **7%** خلال نفس الفترة.

تركيبة استهلاك المواد البترولية

موفاى شهر أكتوبر 2024



موفاى شهر أكتوبر 2025



بلغ إنتاج الكهرباء بموفاى شهر أكتوبر 2025 حوالي **17499 جيغاواط ساعة** مسجلا بذلك ارتفاعا بـ **4%** مقارنة بموفاى شهر أكتوبر 2024 في حين سجل الإنتاج الموجه الى الاستهلاك المحلي ارتفاعا خلال نفس الفترة (+2%). وقد اعتمد خلال هاته الفترة أسطول إنتاج الكهرباء بصفة شبه كلية على **الغاز الطبيعي** لتوليد الكهرباء حيث تقدر مساهمته بحوالي **94%**. وتجدر الإشارة الى **الارتفاع الملحوظ لواردات الكهرباء خاصة من الجزائر** حيث ساهمت في تغطية **11%** من الحاجيات الوطنية من الكهرباء.

إنتاج الكهرباء		
الوحدة : جيغاواط ساعة		
موفاى شهر أكتوبر		
النمو (%)	2025	2024
3%	16 630	16 080
-75%	17,90	71,90
4,3%	16 346	15 674
-21%	11	13,9
-22%	224	289
1,3%	31,90	32
79%	57	32
30%	622	480
0,1%	190	190
4%	17499	16782
-	11	-1
-17%	2 188	2 632
-96%	0,3	8
2%	19697	19405

الشركة التونسية للكهرباء و الغاز
فيول + غازوال
غاز طبيعي
الطاقة المائية
الطاقة الهوائية
الطاقة الشمسية
المنتجين الخواص (طاقة شمسية) ⁽¹⁾
المنجين الذاتيين (طاقة شمسية) ^(*) (1)
الشراعات
الإنتاج الجملي
التبادل
التوريد (الجزائر + ليبيا)
التصدير (ليبيا)
التزود الجملي (**)
* الإنتاج الذاتي للكهرباء (جهد منخفض ومتوسط)
** الإنتاج+التبادل +التوريد -التصدير
(1) أرقام وقتية