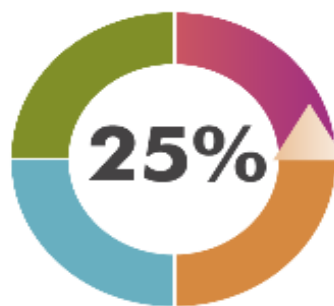
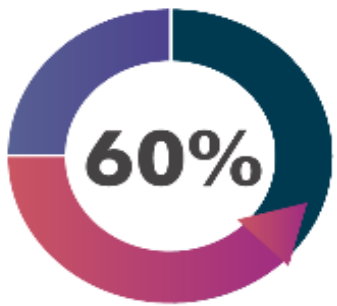


الجمهورية التونسية
وزارة الصناعة والمناجم والطاقة
الادارة العامة للاستراتيجيات واليقظة
المرصد الوطني للطاقة والمناجم

الوضع الطاقى

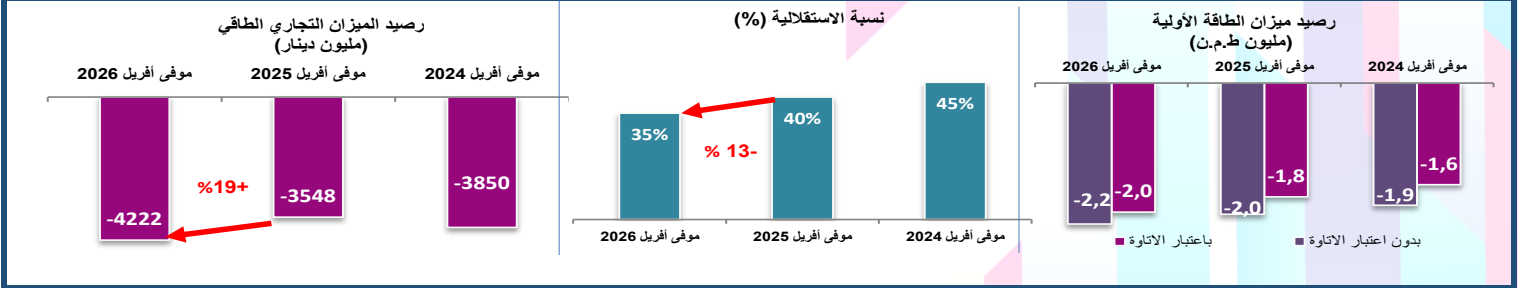
النشرة الشهرية - أفريل 2026

تاريخ الإصدار: 18 جوان 2026

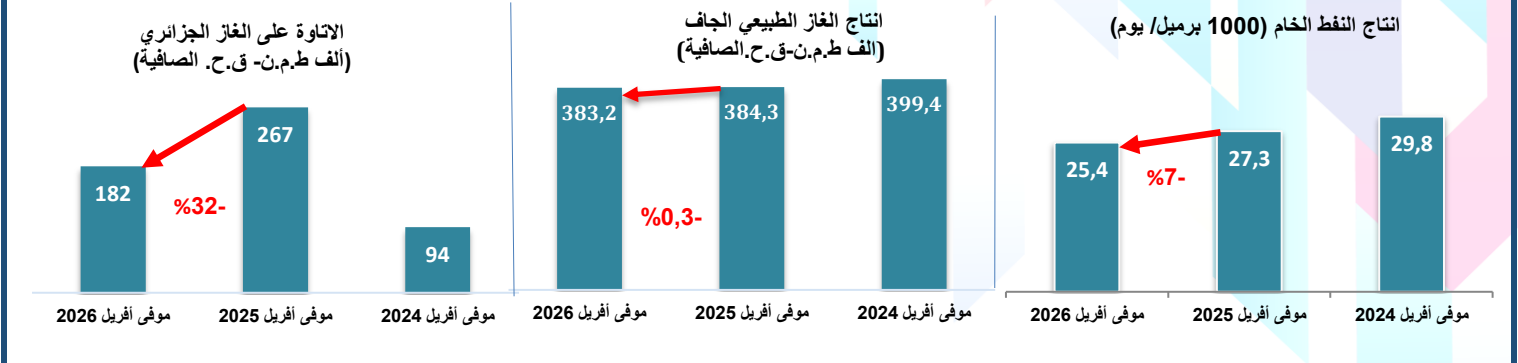


أهم المؤشرات إلى موفى شهر أبريل 2026

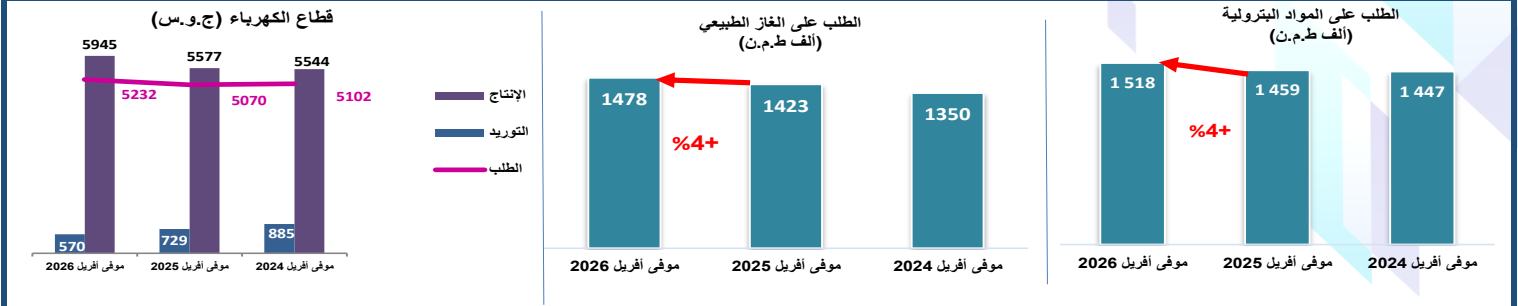
ميزان الطاقة الأولية والمبادلات التجارية



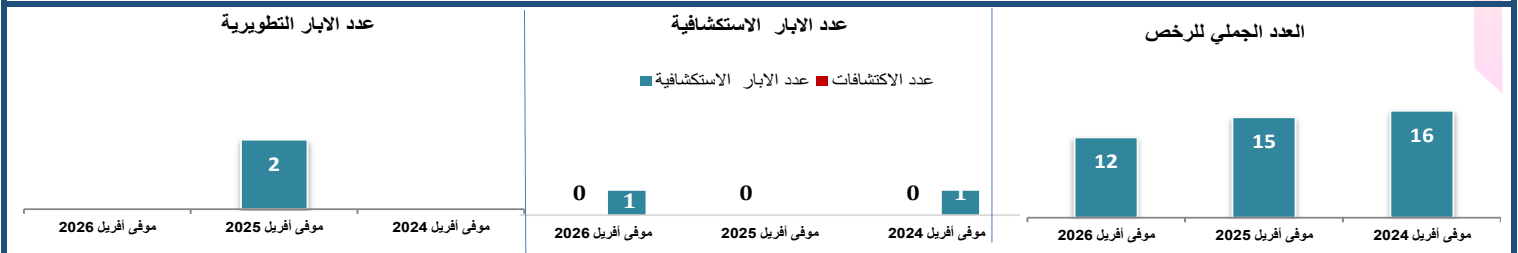
انتاج المحروقات و الاتاوة على الغاز الجزائري



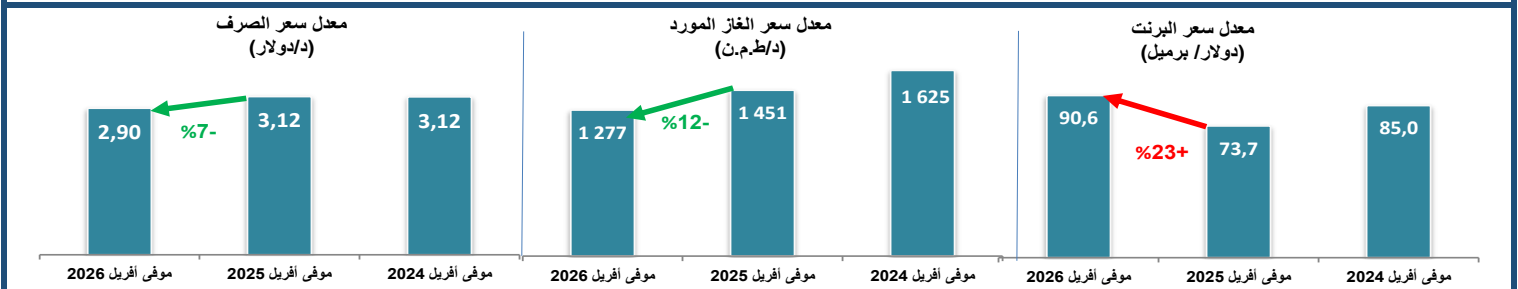
الطلب على المحروقات وقطاع الكهرباء



الاستكشاف والتطوير



الأسعار والصرف



إلى موفى شهر أفريل 2026:

12 رخصة بحث واستكشاف سارية المفعول

- 57 امتياز استغلال منها 44 طور الانتاج
- مواصلة حفر بئر (1) تطويرية جديدة خلال سنة 2025 برخصة "جبل قروز".
- حفر بئر (1) استكشافية جديدة خلال شهر فيفري 2026 برخصة "سيدي مرزوق"

موفى أفريل		إنجازات 2025	
2026	2025		
0	0	0	عدد الرخص الممنوحة
0	0	3	عدد الرخص الملغاة
12	15	12	العدد الجملي للرخص
1	0	0	عدد الآبار الاستكشافية
0	2	4	عدد الآبار التطويرية
0	0	0	عدد الاكتشافات

ميزان الطاقة الأولية

الوحدة: ألف طن. م. ن. بالقيمة الحرارية الدنيا

موفى أبريل			
النمو (%)	2026	2025	
-9%	1050	1158	الموارد الجمالية المتاحة
-7%	407	438	النفط (1)(*)
-11%	37	41	سوائل الغاز (2)(*)
-13%	565	651	الغاز الطبيعي
-0,3%	383	384	الإنتاج
-32%	182	267	الأتاوة الجمالية على عبور الغاز الجزائري
48%	41	28	الكهرباء الأولية
4%	3037	2910	الطلب الجملي
4%	1518	1459	مواد بترولية (*)
4%	1478	1423	الغاز الطبيعي
48%	41	28	الكهرباء الأولية
الرصيد			
	-1988	-1752	باحتمساب الأتاوة على عبور الغاز الجزائري ضمن الموارد الوطنية
	-2169	-2018	بدون احتساب الأتاوة على عبور الغاز الجزائري ضمن الموارد الوطنية
الطلب على الطاقة دون احتساب الاستهلاك الغير طاقى (وايت سبيريت، الزيوت و القطران)			
يحتسب الغاز في ميزان الطاقة الأولية بالقيمة الحرارية الدنيا، و لا تأخذ بعين الاعتبار إلا كمية الغاز التجاري الجاف			
(1) نفط خام + مكثفات قابس			
(2) سوائل الغاز المنتجة في الحقول + سوائل الغاز المنتجة بمحطة المعالجة بقابس			
(*) معطيات تقديرية			

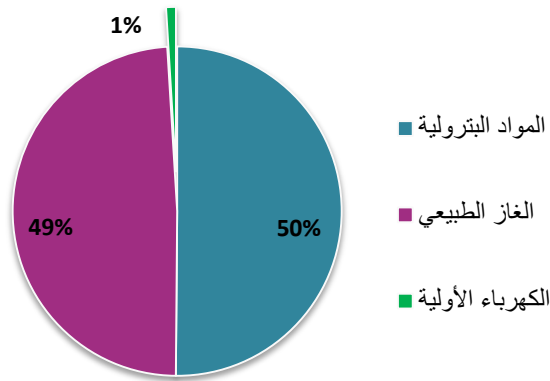
بلغت **الموارد الوطنية من الطاقة الأولية** (الإنتاج والإتاوة من الغاز الجزائري) إلى موفى شهر أبريل 2026 حوالي **1.1** مليون طن مكافئ نفط، مسجلة بذلك انخفاضا بنسبة **9%** مقارنة بنفس الفترة من سنة 2025. ويُعزى هذا الانخفاض أساسًا إلى انخفاض الإنتاج الوطني من النفط والغاز الطبيعي.

بالتوازي، بلغ الطلب الجملي على الطاقة الأولية، 3 مليون طن مكافئ نفط إلى موفى شهر أفريل 2026 مسجلا بذلك ارتفاعا بنسبة 4% بالمقارنة بمستوى موفى شهر أفريل 2025، إذ شهد الطلب على المواد البترولية والطلب على الغاز الطبيعي ارتفاعا بنسبة 4% بالمقارنة مع نفس الفترة من السنة الفارطة.

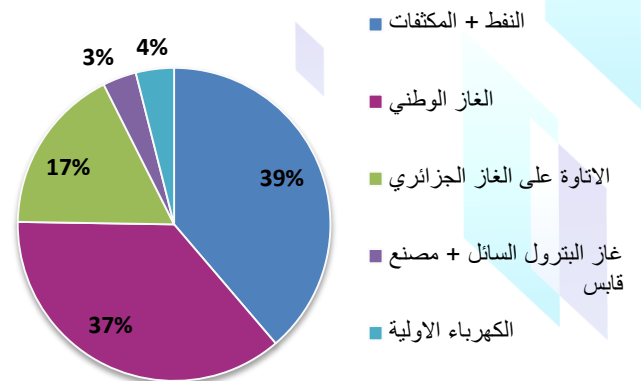
وبذلك فقد سجل ميزان الطاقة، عجزا بـ 2 مليون طن مكافئ نفط إلى موفى شهر أفريل 2026 مسجلا بذلك ارتفاعا بنسبة 13% بالمقارنة بمستوى موفى شهر أفريل 2025.

اما بخصوص نسبة الاستقلالية الطاقية (نسبة تغطية الموارد المتاحة للطلب الجملي) فقد سجلت انخفاضا لتستقر في حدود 35% إلى موفى شهر أفريل 2026 مقابل 40% خلال نفس الفترة من السنة الفارطة.

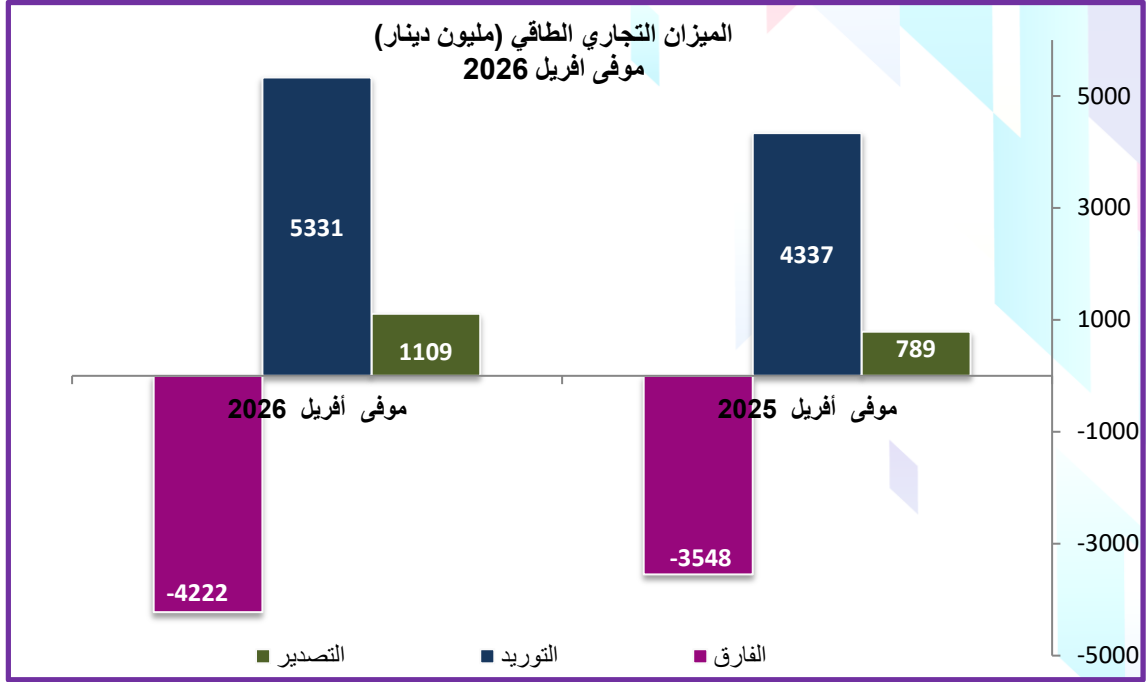
توزيع الطلب على الطاقة الاولية
موفى أفريل 2026



توزيع المواد المتاحة من الطاقة الاولية
موفى أفريل 2026



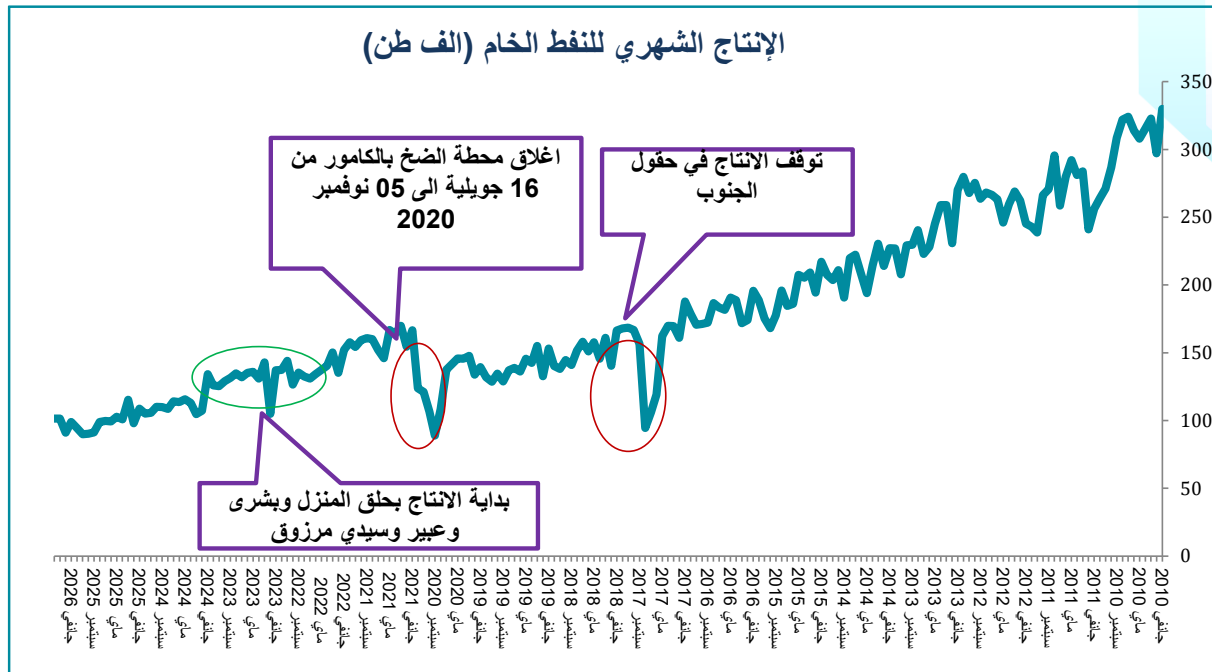
سجلت **الصادرات** إلى موفى شهر أفريل 2026 ارتفاعا في القيمة بنسبة **41%** مرفقة بارتفاع في **الواردات** بنسبة **23%** مقارنة بموفى شهر أفريل 2025. وتجدر الإشارة الى أنّ **عجز الميزان التجاري الطاقى** سجل **إرتفاعا بـ19%** إلى موفى شهر أفريل 2026 بالمقارنة بالسنة الماضية حيث بلغ **4222** مليون دينار مقابل **3548** مليون دينار، فيما لم تتجاوز نسبة تغطية الواردات للصادرات **21%** خلال نفس الفترة.



إنتاج النفط الخام:

بلغ الإنتاج الوطني للنفط إلى موفى شهر أفريل 2026 حوالي 0.4 مليون طن مكافئ نفط مسجلا بذلك انخفاضا بنسبة 7% مقارنة بموفى شهر أفريل 2025 حيث بلغ حوالي 0.43 مليون طن مكافئ نفط. فيما بلغ إنتاج سوائل الغاز (بما في ذلك انتاج معمل قابس) حوالي 37 ألف طن مكافئ نفط إلى موفى شهر أفريل 2026 مقابل 41 ألف طن مكافئ نفط خلال نفس الفترة من سنة 2025 مسجلا انخفاضا بنسبة 11%.

وقد شهد قطاع استكشاف وإنتاج وتطوير المحروقات خلال السنوات الأخيرة جملة من التحديات الهامة، من أبرزها تقلبات أسعار النفط في الأسواق العالمية، والتداعيات الجيوسياسية المرتبطة بهذا القطاع، إضافة إلى التراجع الطبيعي للإنتاج في أغلب الحقول.



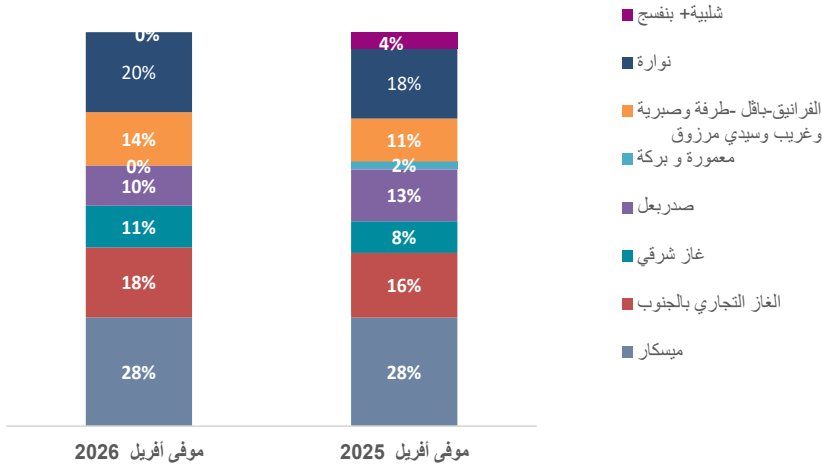
إنتاج الغاز الطبيعي:

سجل إنتاج الغاز التجاري الجاف إلى موفى شهر أفريل 2026 شبه استقرار مقارنة بموفى شهر أفريل 2025 إذ بلغ حوالي 0.383 مليون طن مكافئ نفط مقابل 0.384 مليون طن مكافئ نفط خلال نفس الفترة من سنة 2025، ويعود هذا أساسا إلى تواصل الانخفاض في إنتاج اهم الحقول وعدم القيام بمشاريع حفر واكتشافات جديدة.

موارد الغاز الطبيعي**			
الوحدة: ألف طن من القيمة الحرارية الصافية			
موفى أفريل	2026	2025	
النمو (%)			
-13%	565	651	الإنتاج الوطني + الاتاوة على الغاز الجزائري
-0,3%	383	384	الإنتاج الوطني**
0%	106	106	ميسكار
8,1%	68	63	الغاز التجاري بالجنوب*
32%	40	31	غاز شرقي
-23%	39	51	صدرييل
-100%	0	8	معمورة و بركة
24%	52	42	الفرانتيق-باقل -طرقة وصبرية وغريب وسيدي مرزوق
-100%	0	16	شلبية + بنفسج
14%	78	68	نوارة
-32%	182	267	الاتاوة على الغاز الجزائري
12%	921	824	الشراعات

*الغاز التجاري بالجنوب: كمية الغاز المعالجة من حقل البرمة وشروق ووادزاروجبل قروز وأدم وشوشة السيدة ودزة وعناقيد شرقي وبشرى وغيره
** إنتاج الغاز التجاري الجاف

توزيع الإنتاج الوطني من الغاز الطبيعي

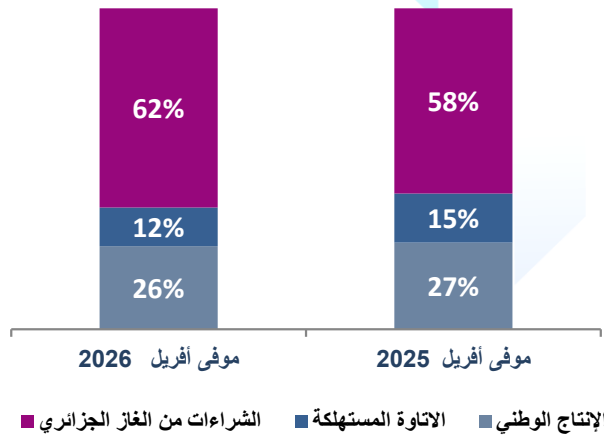


يوضح الرسم التالي هيكله الإنتاج الشهري للغاز التجاري الجاف حسب الحقول إلى موفى شهر أفريل 2025 و موفى شهر أفريل 2026.

كما شهدت كميات الاتاوة الجمليّة انخفاضاً بنسبة 32% الى موفى شهر أفريل 2026 لتبلغ 182 ألف طن مكافئ نפט مقابل 267 ألف طن مكافئ نפט خلال نفس الفترة من السنة الفارطة.

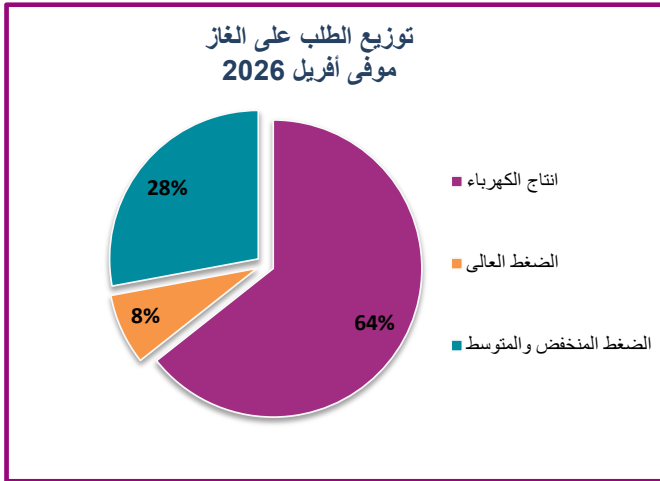
فيما شهدت الشراءات من الغاز الجزائري إرتفاعاً بنسبة 12% الى موفى شهر أفريل 2026 مقارنة بنفس الفترة من السنة الماضية لتبلغ 921 ألف طن مكافئ نפט.

توزيع التزود بالغاز الطبيعي



الطلب على الغاز الطبيعي:

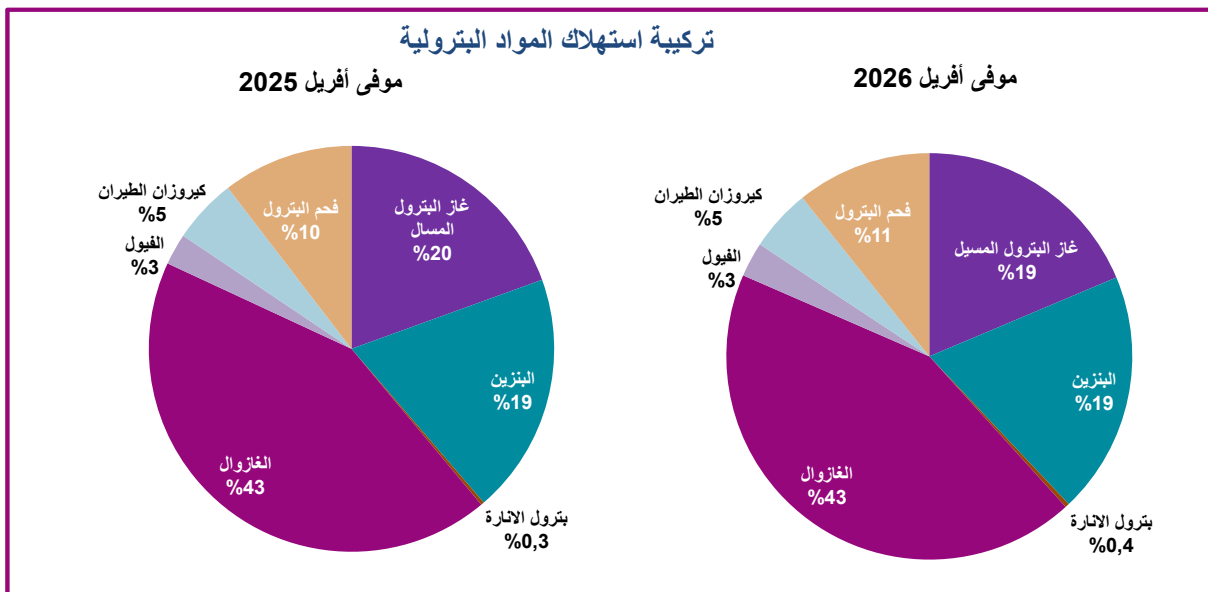
بلغ **الطلب على الغاز الطبيعي** الى موفى شهر أفريل 2026، 1.5 مليون ط.م.ن مسجلا بذلك إرتفاعا بنسبة **4%** وذلك بالمقارنة مع نفس الفترة من السنة الفارطة. وقد سجل الطلب من هذه المادة لإنتاج الكهرباء إرتفاعا بنسبة **5%**، وتبلغ حصة الطلب لإنتاج الكهرباء حوالي **64%**. وبالتوازي، سجل استهلاك الغاز في بقية القطاعات إرتفاعا بنسبة **2%** الى موفى شهر أفريل 2026 مقارنة بموفى شهر أفريل 2025.



الطلب على المواد البترولية:

شهد استهلاك **المواد البترولية** ارتفاعا بنسبة **4%** الى موفى شهر أفريل 2026 بالمقارنة مع موفى شهر أفريل 2025 وقد سجل استهلاك البنزين والغازوال ارتفاعا بنسبة **5%**، في حين شهد استهلاك كيروزان الطيران شبه استقرار خلال نفس الفترة من السنة.

في المقابل، تجدر الإشارة الى أنّ استهلاك فحم البترول شهد الى موفى شهر أفريل 2026 ارتفاعا بنسبة **7%** مقارنة بنفس الفترة من السنة الفارطة، في حين سجل استهلاك غاز البترول المسال شبه استقرار خلال نفس الفترة.



بلغ الإنتاج الوطني للكهرباء الى موفى شهر أفريل 2026 حوالي 5945 جيغاواط ساعة مسجلا بذلك ارتفاعا بنسبة 7% مقارنة بموفى شهر أفريل 2025 كما سجلت الطاقة الكهربائية الموجهة الى الاستهلاك المحلي ارتفاعا خلال نفس الفترة (+3%). وقد اعتمد خلال هاته الفترة أسطول إنتاج الكهرباء بصفة شبه كلية على الغاز الطبيعي لتوليد الكهرباء حيث تقدر مساهمته بحوالي 92%. وتجدر الإشارة الى الارتفاع الملحوظ لواردات الكهرباء خاصة من الجزائر حيث ساهمت في تغطية 9% من الحاجيات الوطنية من الكهرباء.

انتاج الكهرباء

الوحدة : جيغاواط ساعة

موفى أفريل		
النمو (%)	2026	2025
3%	5 442	5 290
-	0	0
4%	5 379	5 167
-29%	2	2,1
-55%	49	109
-3%	12,0	12,4
-	156	12
39%	264	190
0%	84	84
7%	5945	5577
-	19	25
-22%	570	729
-	0	0
3%	6535	6330

الشركة التونسية للكهرباء و الغاز

فيول + غازوال

غاز طبيعي

الطاقة المائية

الطاقة الهوائية

الطاقة الشمسية

المنتجين الخواص (طاقة شمسية)⁽¹⁾المنجين الذاتيين (طاقة شمسية)^{(*) (1)}

الشراءات

الإنتاج الجملي

التبادل

التوريد (الجزائر + ليبيا)

التصدير (ليبيا)

التزود الجملي (**)

* الانتاج الذاتي للكهرباء (جهد منخفض ومتوسط)

** الإنتاج+التبادل+التوريد-التصدير

(1) أرقام وقتية