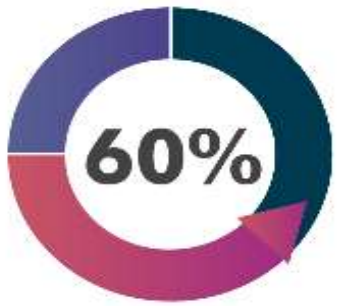


الجمهورية التونسية
وزارة الصناعة والمناجم والطاقة
الادارة العامة للاستراتيجيات واليقظة
المرصد الوطني للطاقة والمناجم

الوضع الطاقى

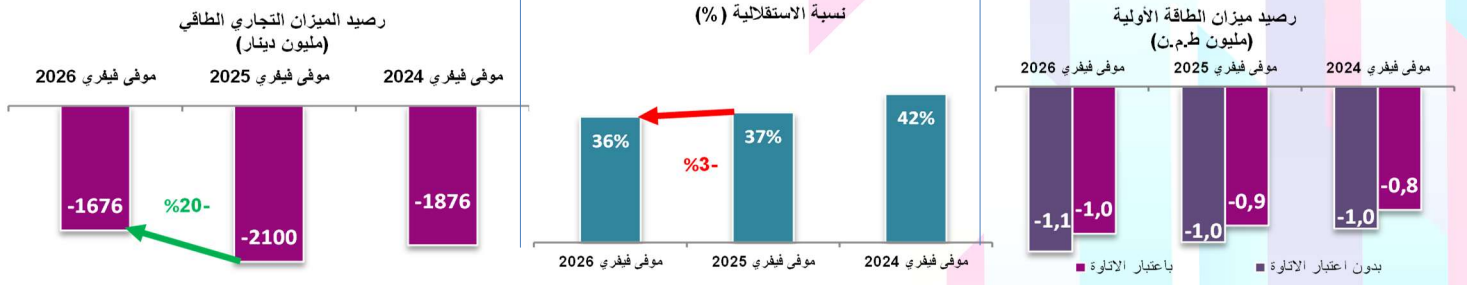
النشرة الشهرية - فيفوي 2026

تاريخ الإصدار: 16 أفريل 2026

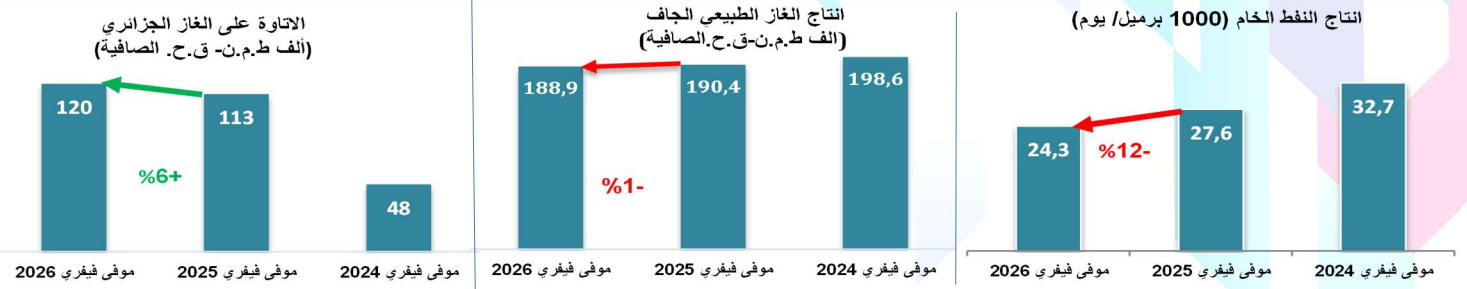


أهم المؤشرات إلى موفى شهر فيفري 2026

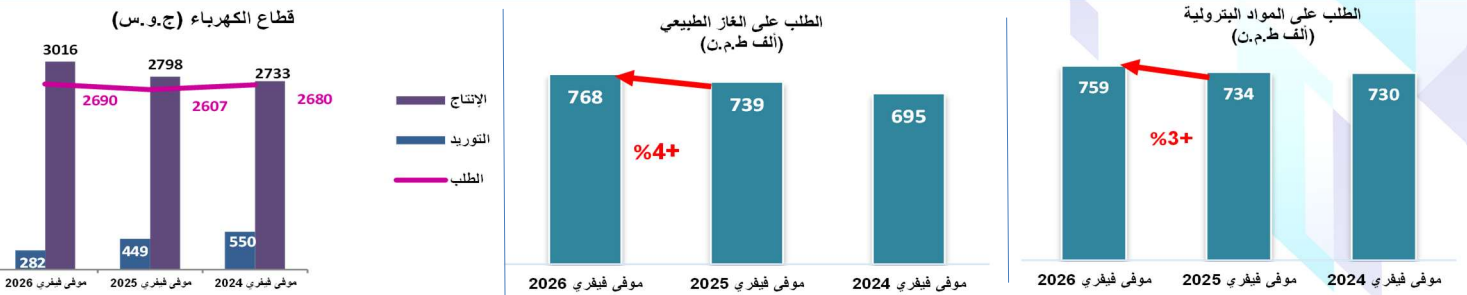
ميزان الطاقة الأولية والمبادلات التجارية




انتاج المحروقات و الاتاوة على الغاز الجزائري



الطلب على المحروقات وقطاع الكهرباء



الاستكشاف والتطوير



الأسعار والصرف



إلى موفى شهر فيفري 2026:

12 رخصة بحث واستكشاف سارية المفعول

- 57 امتياز استغلال منها 44 طور الانتاج
- مواصلة حفر بئر (1) تطويرية جديدة خلال سنة 2025 برخصة "جبل قروز".
- حفر بئر (1) استكشافية جديدة خلال شهر فيفري 2026 برخصة "سيدي مرزوق"

موفى فيفري		إنجازات 2025	
2026	2025		
0	0	0	عدد الرخص الممنوحة
0	0	3	عدد الرخص الملغاة
12	15	12	العدد الجملي للرخص
1	0	0	عدد الآبار الاستكشافية
0	1	4	عدد الآبار التطويرية
0	0	0	عدد الاكتشافات

ميزان الطاقة الأولية

الوحدة: ألف طن من القيمة الحرارية الدنيا

موفسى فيفري		
النمو (%)	2026	2025
الموارد الجمالية المتاحة		
1%	553	549
-4%	206	214
6%	22	20
2%	309	303
-1%	189	190
6%	120	113
40%	16	12
الطلب الجملى		
4%	1544	1485
3%	759	734
4%	768	739
40%	16	12
الرصيد		
	-991	-936
	-1111	-1048

بلحساب الأكلوة على عبور الغاز الجزائري ضمن الموارد الوطنية

بدون حساب الأكلوة على عبور الغاز الجزائري ضمن الموارد الوطنية

الطلب على الطاقة دون احتساب الاستهلاك الغير طقى (وليت سبيريت، الزيت و القطران)

يحسب الغاز في ميزان الطاقة الأولية بالقيمة الحرارية الدنيا، و لا تأخذ بعين الاعتبار إلا كمية الغاز التجاري الجلف

(1) فقط خام مكثفات قاس

(2) سوائل الغاز المنتجة في الحقول+سوائل الغاز المنتجة بمحطة المعالجة بقابس

(*) معطيات تقديرية

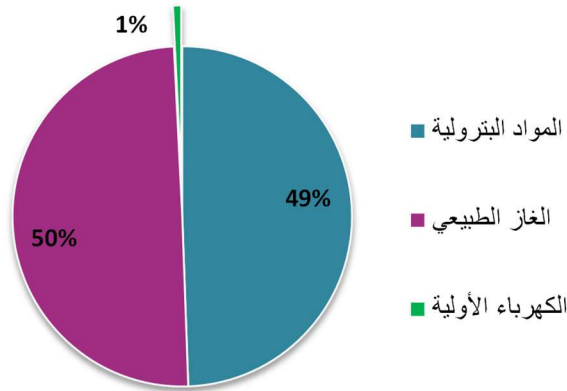
بلغت **الموارد الوطنية من الطاقة الأولية** (الإنتاج والإتاوة من الغاز الجزائري) إلى موفى شهر فيفري 2026 حوالي 0.6 مليون طن مكافئ نطف، مسجلة بذلك ارتفاعاً طفيفاً بنسبة 1% مقارنة بنفس الفترة من سنة 2025. ويُعزى هذا التطور أساساً إلى الزيادة في الكميات الجمالية للإتاوة، إضافة إلى تحسن إنتاج الكهرباء الأولية.

بالتوازي، بلغ الطلب **الجمالي على الطاقة الأولية، 1.5 مليون طن مكافئ نפט** إلى موفى شهر فيفري 2026 مسجلا بذلك ارتفاعا بنسبة 4% بالمقارنة بمستوى موفى شهر فيفري 2025، إذ شهد الطلب على المواد البترولية ارتفاعا بنسبة 3% في حين شهد الطلب على الغاز الطبيعي ارتفاعا بنسبة 4% بالمقارنة مع نفس الفترة من السنة الفارطة.

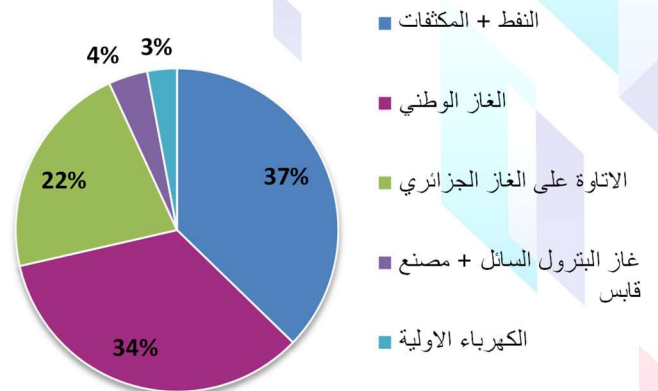
وبذلك فقد سجل **ميزان الطاقة، عجزا بـ 1 مليون طن مكافئ نפט** إلى موفى شهر فيفري 2026 مسجلا بذلك ارتفاعا بنسبة 6% بالمقارنة بمستوى موفى شهر فيفري 2025.

اما بخصوص **نسبة الاستقلالية الطاقية** (نسبة تغطية الموارد المتاحة للطلب الجملي) فقد سجلت انخفاضا لتستقر في حدود 36% إلى موفى شهر فيفري 2026 مقابل 37% خلال نفس الفترة من السنة الفارطة.

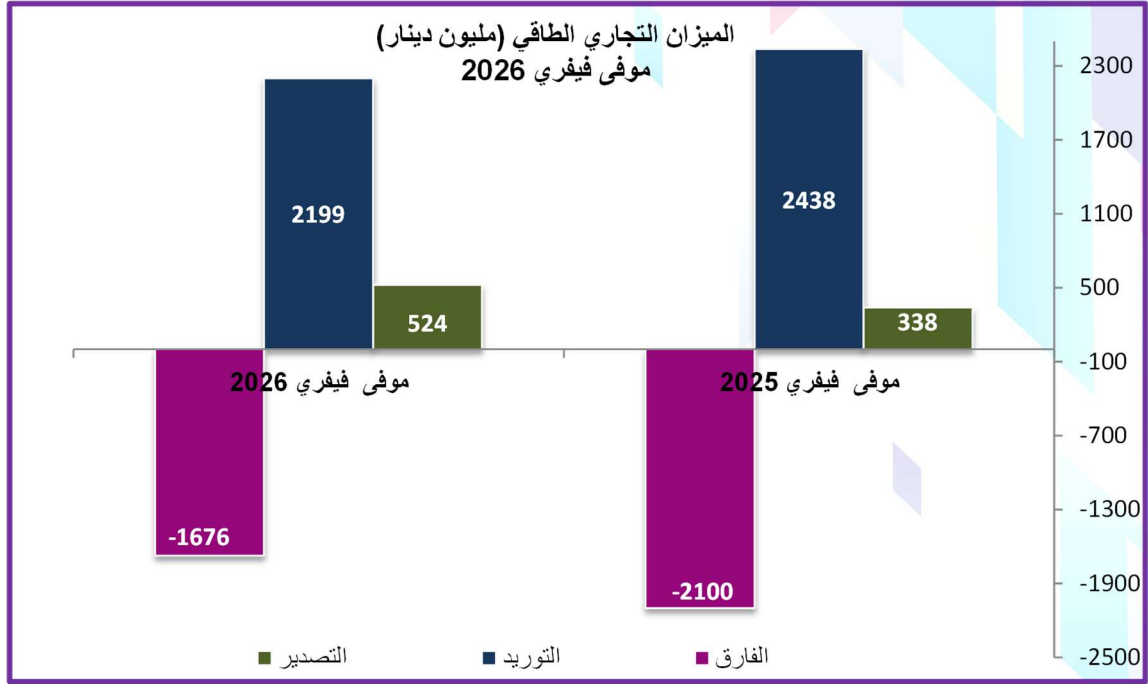
توزيع الطلب على الطاقة الاولية
موفى فيفري 2026



توزيع المواد المتاحة من الطاقة الاولية
موفى فيفري 2026



سجلت **الصادرات** إلى موفى شهر فيفري 2026 ارتفاعا في القيمة بنسبة **55%** مرفقة بانخفاض في **الواردات** بنسبة **10%** مقارنة بموفى شهر فيفري 2025. وتجدر الاشارة الى انّ **عجز الميزان التجاري الطاقى** سجل **إنخفاضا بنسبة 20%** إلى موفى شهر فيفري 2026 بالمقارنة بالسنة الماضية حيث بلغ **1676 مليون دينار** مقابل **2100 مليون دينار**، فيما لم تتجاوز نسبة تغطية الواردات للصادرات **24%** خلال نفس الفترة.

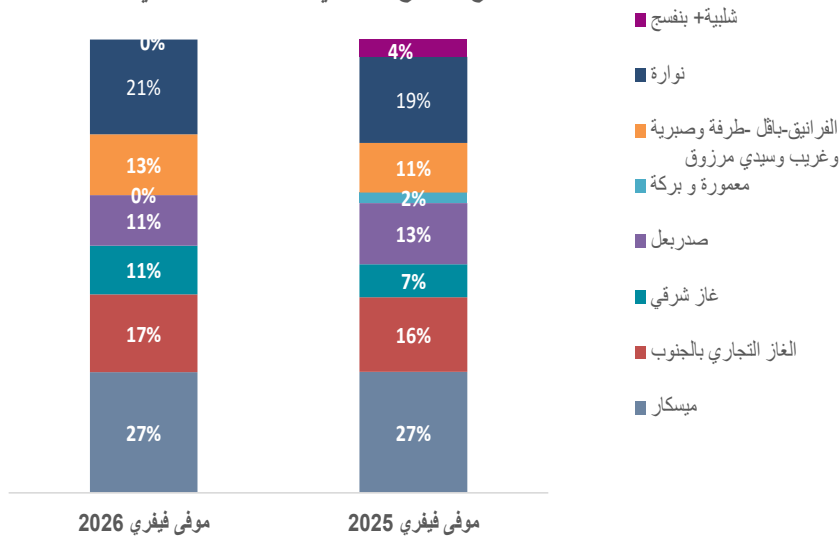


إنتاج الغاز الطبيعي:

سجل إنتاج الغاز التجاري الجاف إلى موفى شهر فيفري 2026 تراجعاً طفيفاً مقارنة بموفى شهر فيفري 2025 بنسبة 1% إذ بلغ حوالي 0.189 مليون طن مكافئ نفط مقابل 0.19 مليون طن مكافئ نفط خلال نفس الفترة من سنة 2025، ويعود هذا أساساً إلى تواصل الانخفاض في إنتاج أهم الحقول وعدم القيام بمشاريع حفر واكتشافات جديدة.

موارد الغاز الطبيعي**		
الوحدة: ألف طن من القيمة الحرارية الصافية		
موفى فيفري	2026	2025
النمو (%)		
2%	309	303
-1%	189	190
-1%	50	51
3,6%	32	31
47%	20	14
-18%	21	26
-100%	0	4
21%	25	21
-100%	0	7
10%	40	36
6%	120	113
2%	462	455
إنتاج الوطني + الاتوة على الغاز الجزائري		
إنتاج الوطني**		
ميسكار		
الغاز التجاري بالجنوب*		
غاز شرقي		
صدرييل		
معصورة وبركة		
الفرانق-جبال طرفة وصبرية وغريب وسيدي مرزوق		
شلية + بنفسج		
نورة		
الاتوة على الغاز الجزائري		
الشراعات		
*الغاز التجاري بالجنوب : كمية الغاز المعالجة من حقل البرمة وشروق ووادار وجبل قروز وأدم وشوشة السيدة ودرة وعناقيد شرقي ويشرى وغير		
** إنتاج الغاز التجاري الجاف		

توزيع الإنتاج الوطني من الغاز الطبيعي

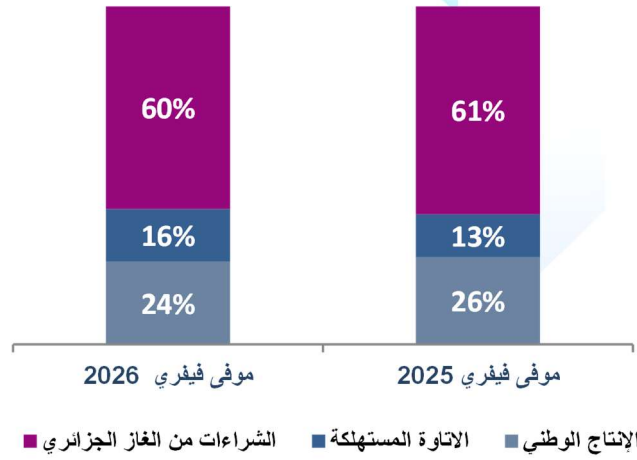


يوضح الرسم التالي هيكله الإنتاج الشهري للغاز التجاري الجاف حسب الحقول إلى موفى شهر فيفري 2025 و موفى شهر فيفري 2026.

كما شهدت كميات الاتاوة الجمليّة إرتفاعا بنسبة **6%** الى موفى شهر فيفري 2026 لتبلغ **120** ألف طن مكافئ نפט مقابل **113** ألف طن مكافئ نפט خلال نفس الفترة من السنة الفارطة.

فيما شهدت **الشراءات من الغاز الجزائري إرتفاعا بنسبة 2%** الى موفى شهر فيفري 2026 مقارنة بنفس الفترة من السنة الماضية ليبلغ **462** ألف طن مكافئ نפט.

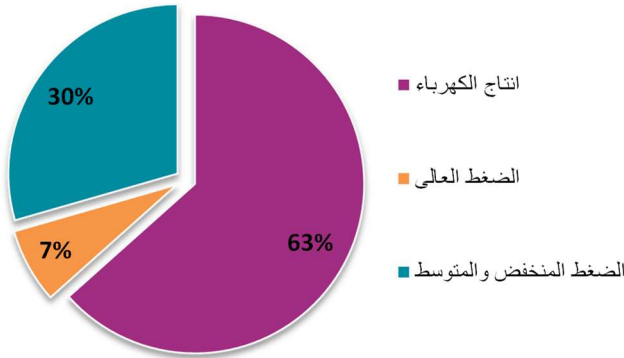
توزيع التزود بالغاز الطبيعي



الطلب على الغاز الطبيعي:

بلغ الطلب على الغاز الطبيعي الى موفى شهر فيفري 2026، 0.8 مليون ط.م.ن مسجلا بذلك إرتفاعا بنسبة 4% وذلك بالمقارنة مع نفس الفترة من السنة الفارطة. وقد سجل الطلب من هذه المادة لإنتاج الكهرباء إرتفاعا بنسبة 8%، وتبلغ حصة الطلب لإنتاج الكهرباء حوالي 63%. وبالتوازي، سجل استهلاك الغاز في بقية القطاعات إنخفاضا بنسبة 3% الى موفى شهر فيفري 2026 مقارنة بموفى شهر فيفري 2025.

توزيع الطلب على الغاز موفى فيفري 2026



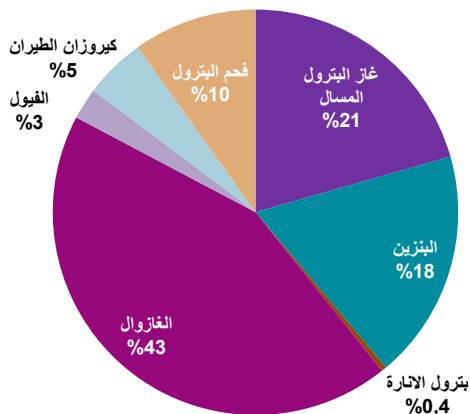
الطلب على المواد البترولية:

شهد استهلاك المواد البترولية ارتفاعا بنسبة 3% الى موفى شهر فيفري 2026 بالمقارنة مع موفى شهر فيفري 2025 وقد سجل استهلاك البنزين ارتفاعا بـ 9% كما شهد استهلاك كيروزان الطيران ارتفاعا بـ 6% في حين شهد استهلاك الغازوال شبه استقرار مقارنة بموفى شهر فيفري 2025.

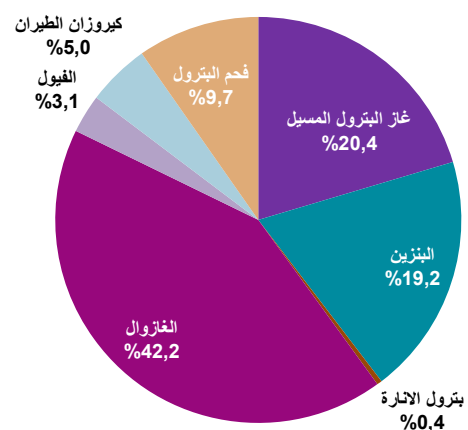
في المقابل، تجدر الإشارة الى أنّ استهلاك فحم البترول شهد الى موفى شهر فيفري 2026 ارتفاعا بنسبة 2% مقارنة بنفس الفترة من السنة الفارطة، كما سجل استهلاك غاز البترول المسال ارتفاعا بنسبة 3% خلال نفس الفترة.

تركيبة استهلاك المواد البترولية

موفى فيفري 2025



موفى فيفري 2026



بلغ إنتاج الكهرباء الى موفى شهر فيفري 2026 حوالي 3016 جيغاواط ساعة مسجلا بذلك ارتفاعا بنسبة 8% مقارنة بموفى شهر فيفري 2025 كما سجل الإنتاج الموجه الى الاستهلاك المحلي ارتفاعا خلال نفس الفترة (+2%). وقد اعتمد خلال هاته الفترة أسطول إنتاج الكهرباء بصفة شبه كلية على الغاز الطبيعي لتوليد الكهرباء حيث تقدر مساهمته بحوالي 94%. وتجدر الإشارة الى الارتفاع الملحوظ لواردات الكهرباء خاصة من الجزائر حيث ساهمت في تغطية 9% من الحاجيات الوطنية من الكهرباء.

إنتاج الكهرباء

الوحدة : جيغواط ساعة

موفى فيفري			النمو (%)	2026	2025
الشركة التونسية للكهرباء و الغاز					
فيول + غازوال					
غاز طبيعي					
الطاقة المائية					
الطاقة الهوائية					
الطاقة الشمسية					
المنتجين الخواص (طاقة شمسية) ⁽¹⁾					
المنتجين الذاتيين (طاقة شمسية) ^{(1) (*)}					
الشراعات					
الإنتاج الجملي					
التبادل					
التوريد (الجزائر + ليبيا)					
التصدير (ليبيا)					
التزود الجملي (**)					
* الإنتاج الذاتي للكهرباء (جهد منخفض ومتوسط)					
** الإنتاج+التبادل+التوريد-التصدير					
(1) أرقام وقتية					
5%	2 818	2 677			
-	0,00	0,00			
6,2%	2 787	2 624			
-50%	1	1,4			
-45%	25	46			
-8,8%	5,2	5,7			
-	56	4			
34%	104	78			
0%	39	39			
8%	3016	2798			
-	9	-1			
-37%	282	449			
-	0	0			
2%	3306	3246			